



МОНГОЛ УЛСЫН
ЗАСГИЙН ГАЗАР

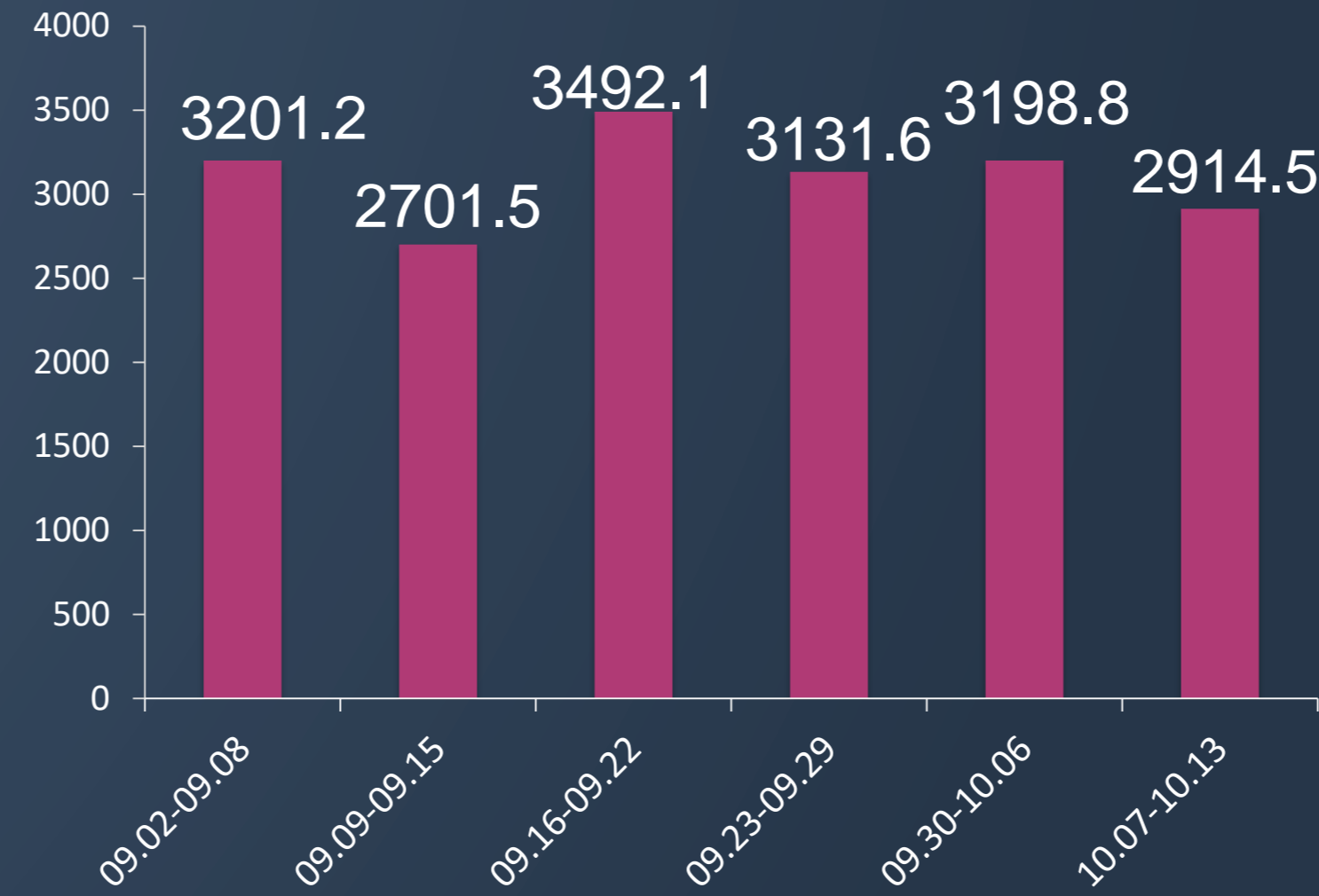
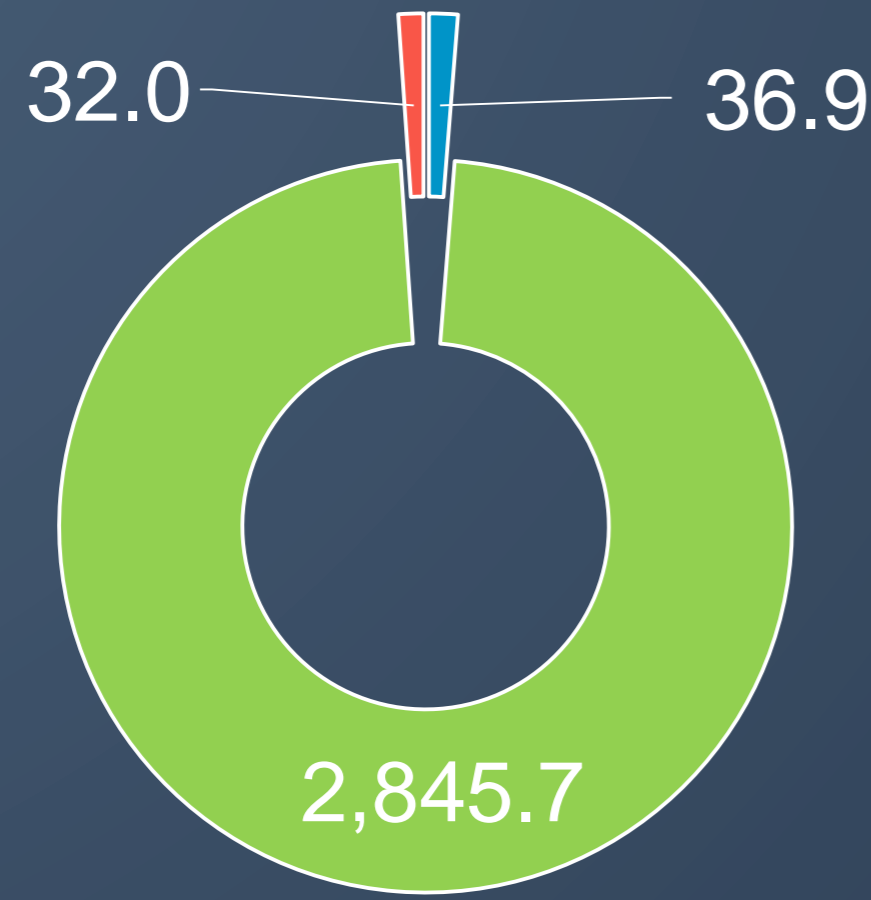
ЗАМ, ТЭЭВРИЙН ЯАМ

МОНГОЛ УЛСЫН ЗАМ, ТЭЭВРИЙН САЛБАРЫН 7 ХОНОГИЙН СТАТИСТИК МЭДЭЭ

/2024.10.07-2024.10.13/

Салбарын ачаа, зорчигч тээврийн нэгдсэн мэдээ /2024.10.07-2024.10.13/

Салбарын нийт зорчигч тээвэр /мян/



7 хоног
2.9 сая

Оны эхнээс өссөн дүнгээр
116.0 сая

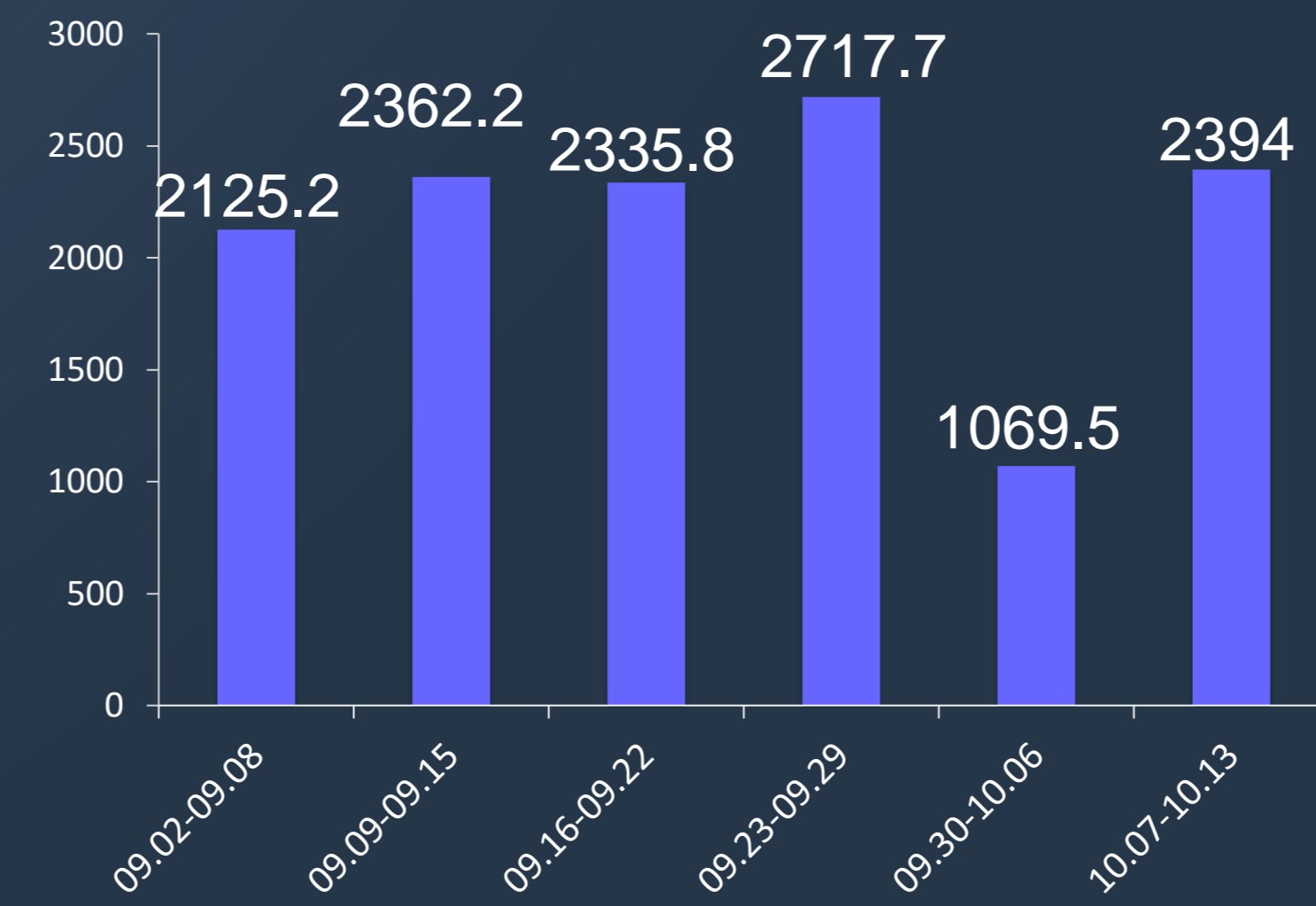
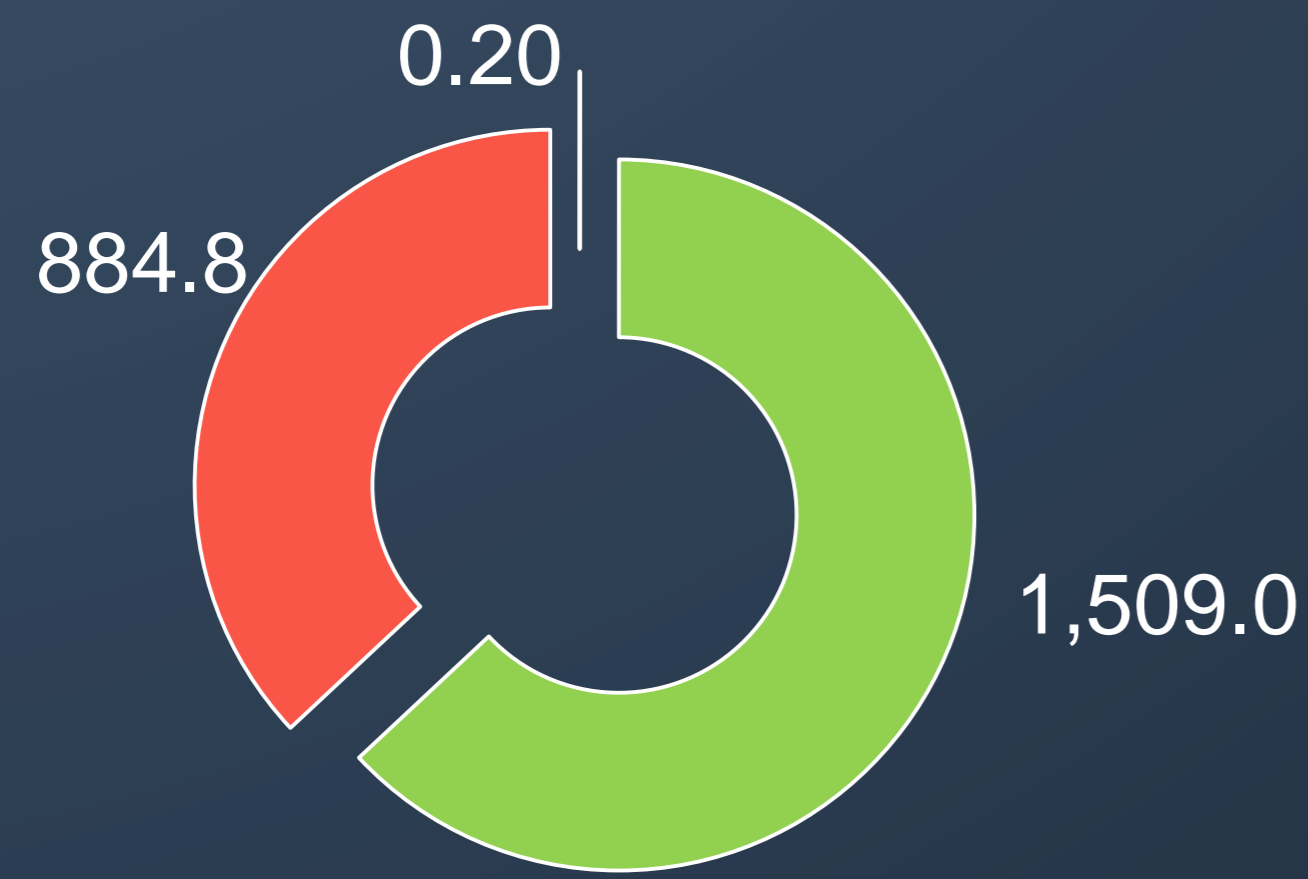
Өмнөх 7 хоногийн харьцуулалт
-8.9%

Өмнөх оны мөн үеийн харьцуулалт
+1.7%

2024 оны төлөвлөгөө – 148.7 сая.хүн /салбар/

Биелэлт **78.0%** (78.8% хүрэх түвшин) | 22.0%

Салбарын нийт ачаа тээвэр /мян.тонн/



7 хоног
2.4 сая тн

Оны эхнээс өссөн дүнгээр
97.9 сая тн

Өмнөх 7 хоногийн харьцуулалт
+123.8%

Өмнөх оны мөн үеийн харьцуулалт
+18.8%

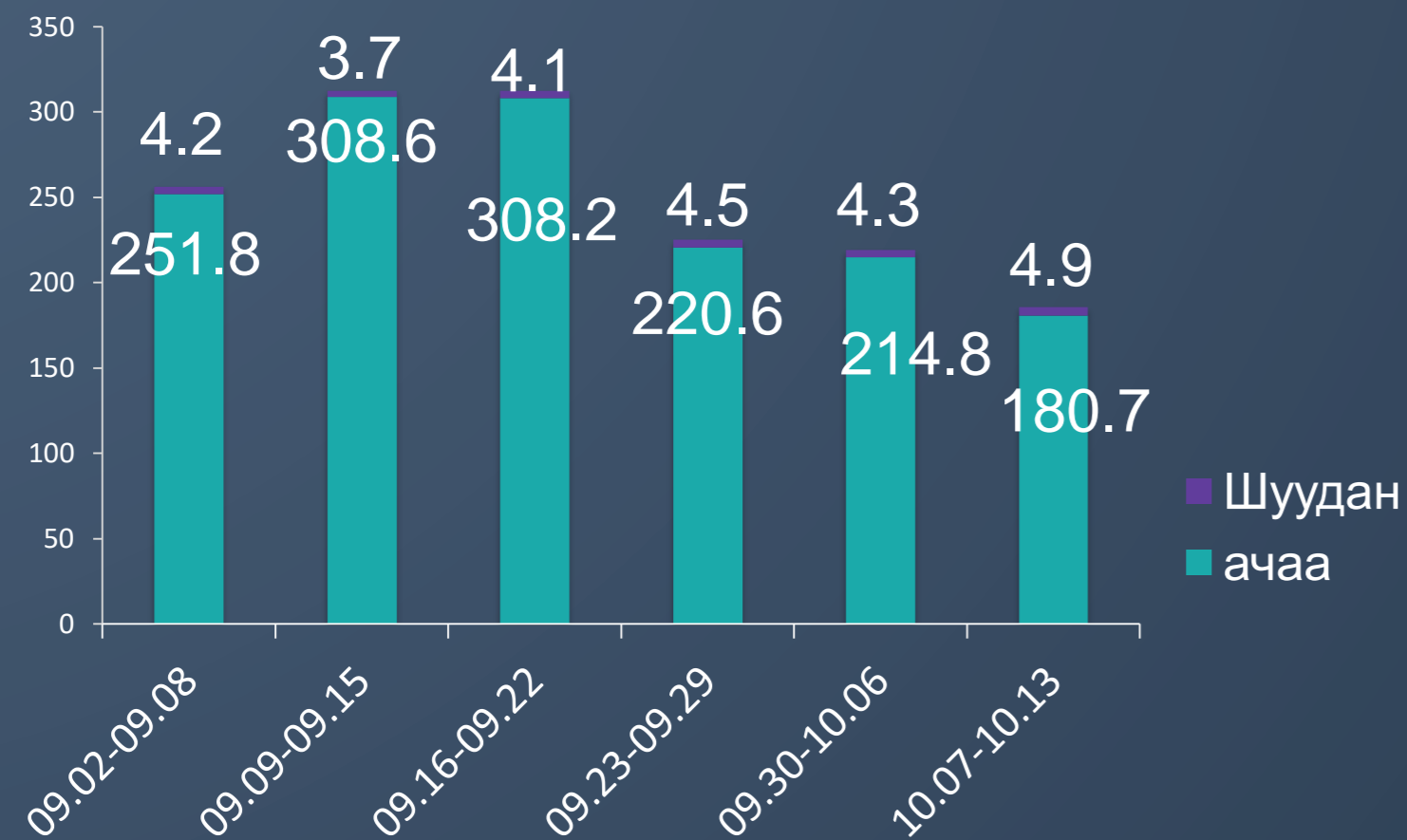
2024 оны төлөвлөгөө – 120.5 сая.тн /салбар/

Биелэлт **81.2%** (78.8% хүрэх түвшин) | 18.8%

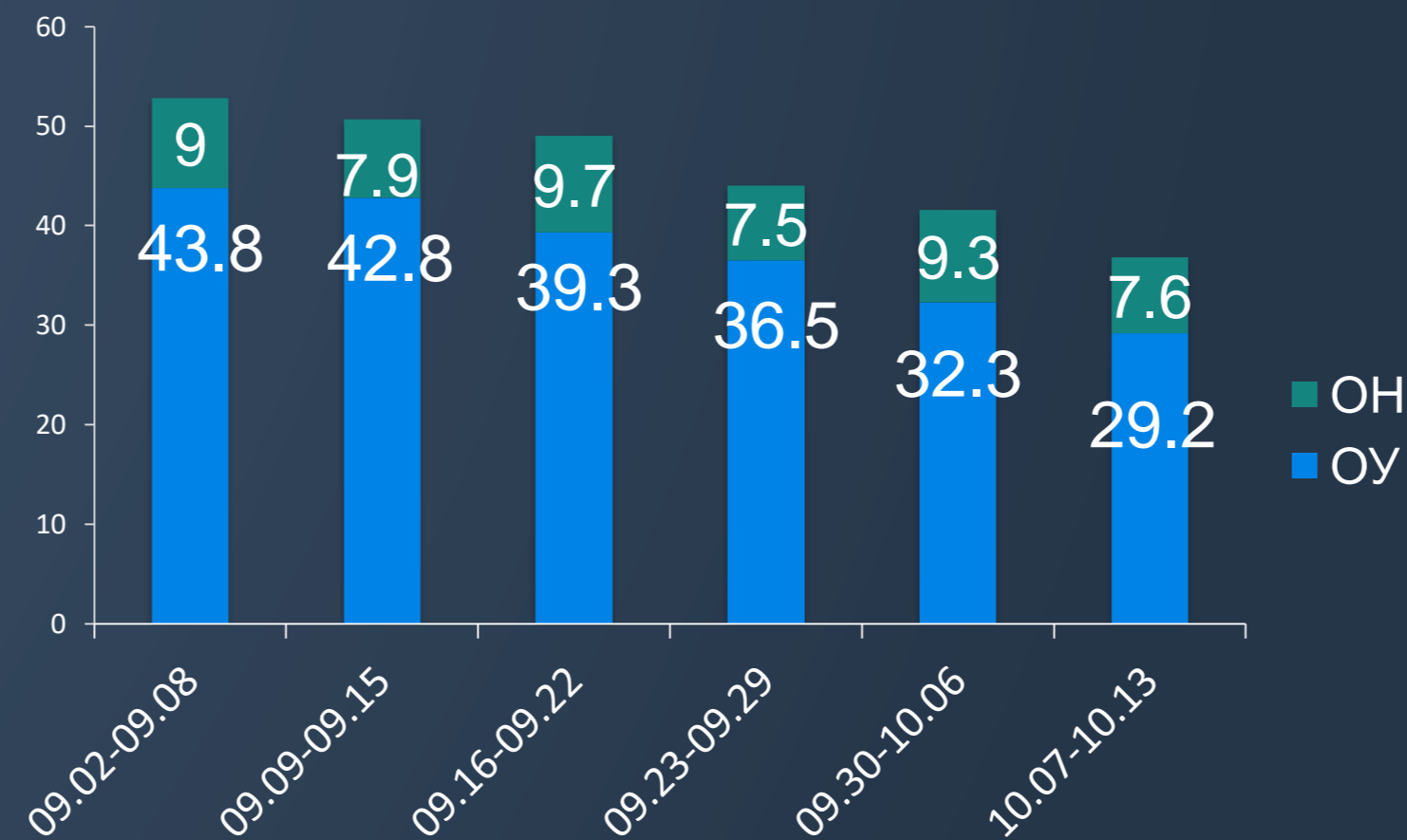
Агаарын тээврийн мэдээ



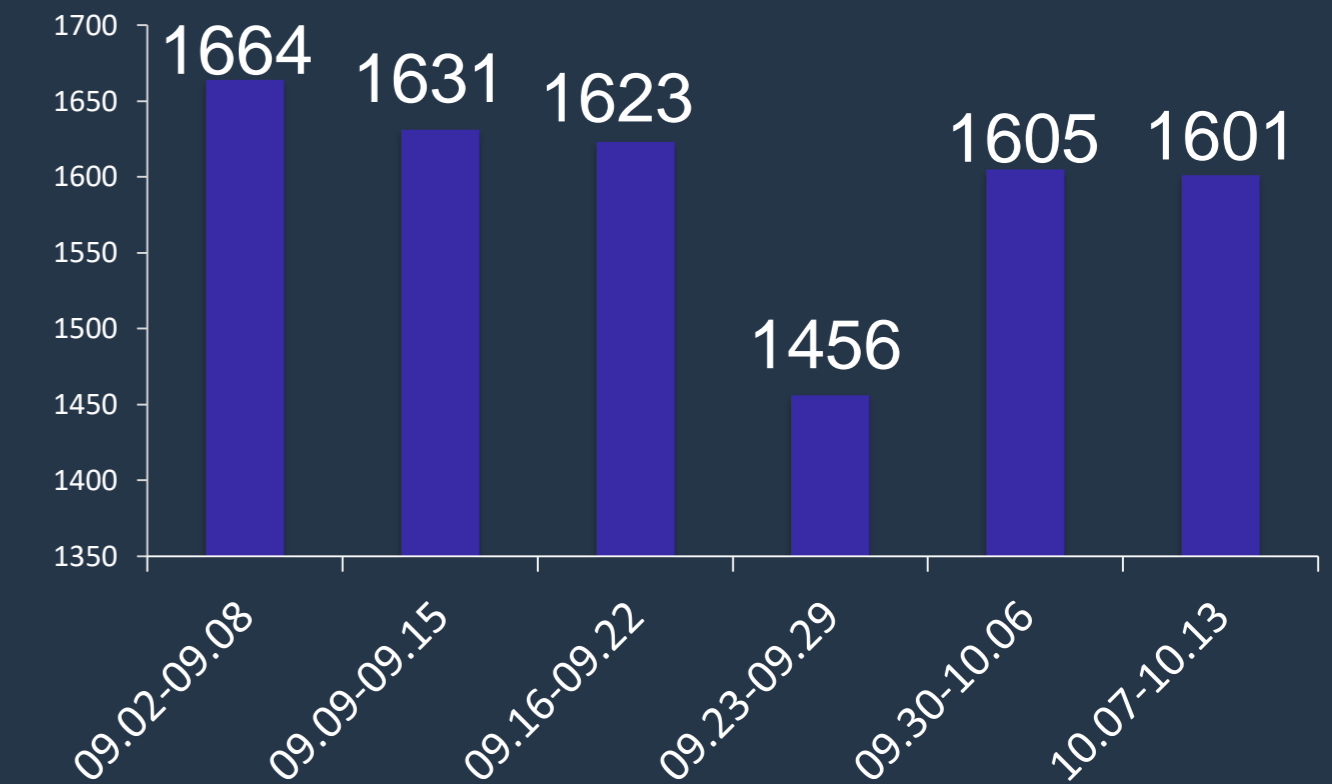
Ачаа тээвэр /тонн/



Зорчигч тээвэр /мянган/



Өнгөрөлтийн нислэгийн тоо



7 хоног | Оны эхнээс өссөн дүнгээр

185.6 тн | **8.0 мян тн**

Өмнөх 7 хоногийн харьцуулалт | Өмнөх оны мөн үеийн харьцуулалт

-15.3% | **+26.9%**

2024 оны төлөвлөгөө - 12.0 мян.тн ачаа

Биелэлт | Хүрэх түвшин

66.6% | 78.8% | 33.4%

7 хоног | Оны эхнээс өссөн дүнгээр

36.9 мян | **1.78 сая**

Өмнөх 7 хоногийн харьцуулалт | Өмнөх оны мөн үеийн харьцуулалт

-11.4% | **+28.0%**

2024 оны төлөвлөгөө - 2.2 сая.хүн

Биелэлт | Хүрэх түвшин

80.8% | 78.8% | 19.2%

7 хоног | Оны эхнээс өссөн дүнгээр

1,601 | **51,853**

Өмнөх 7 хоногийн харьцуулалт | Өмнөх оны мөн үеийн харьцуулалт

-0.2% | **+64.8%**

2024 оны төлөвлөгөө - 50,000

Биелэлт | Хүрэх түвшин

103.7% | 78.8%

Автотээврийн мэдээ /Ачаа тээвэр/



7 хоног
1.5 сая тн

Оны эхнээс өссөн дүнгээр
64.3 сая тн

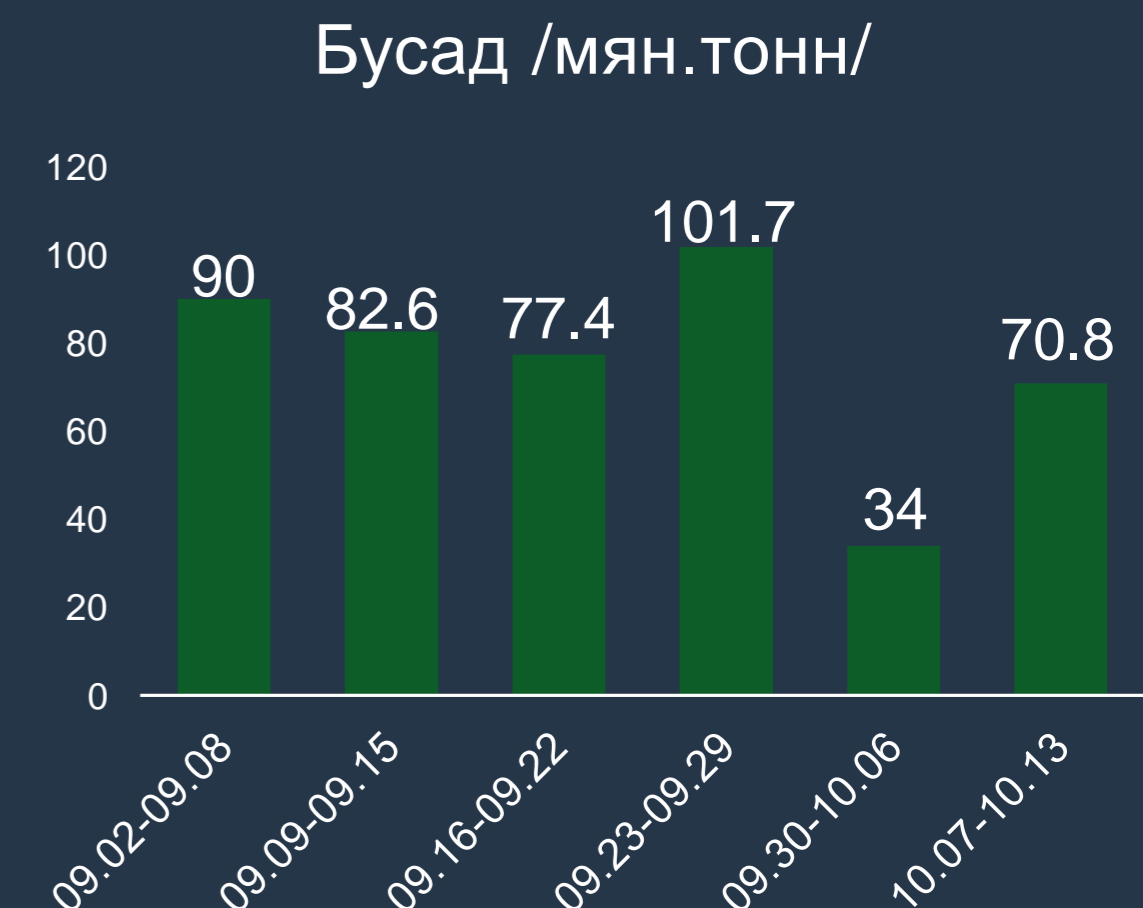
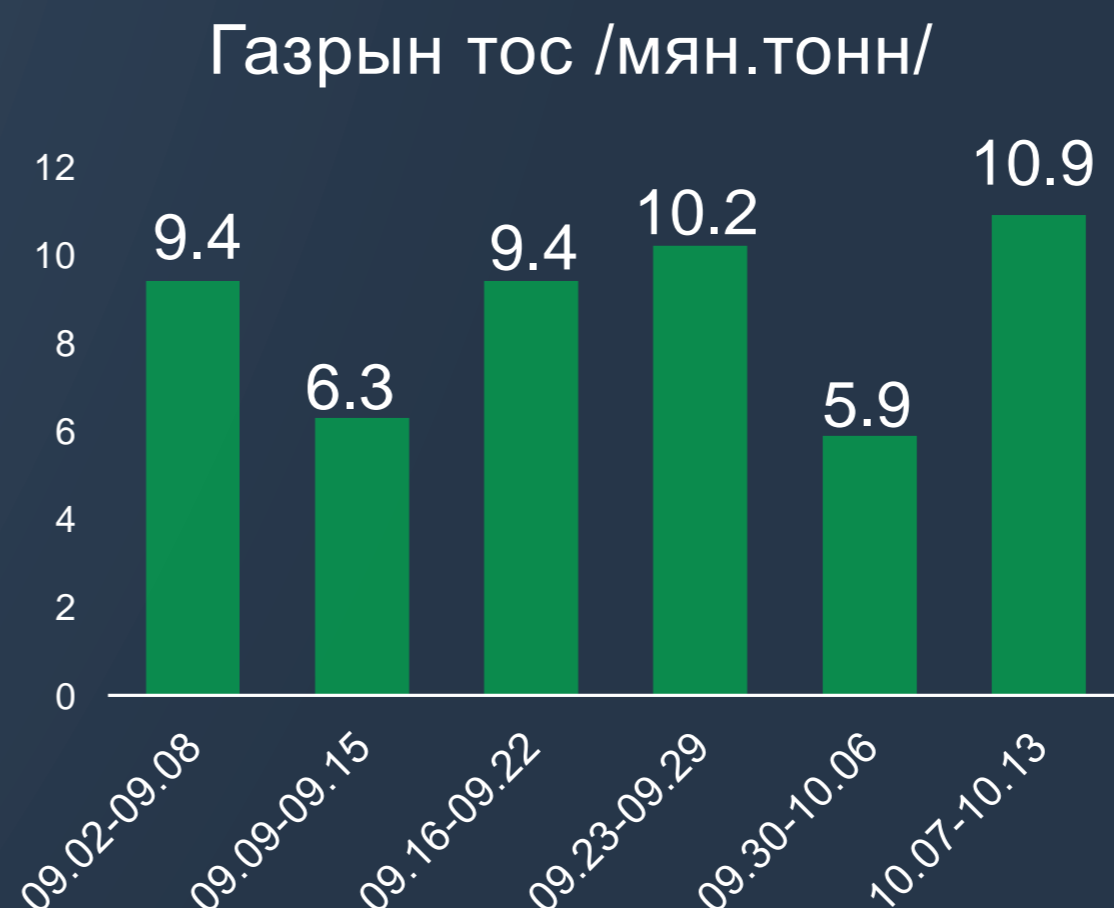
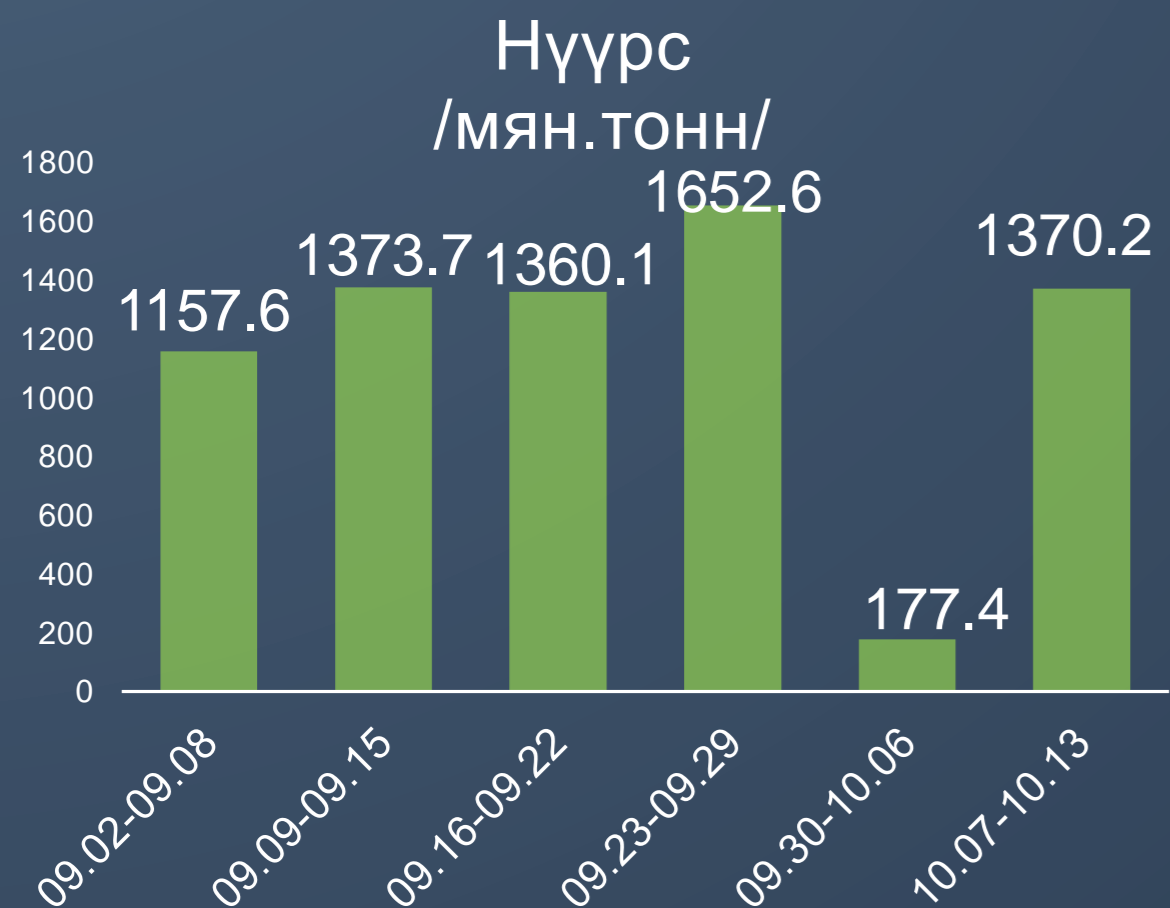
Өмнөх 7 хоногийн харьцуулалт
+580.2%

Өмнөх оны мөн үеийн харьцуулалт
+22.2%

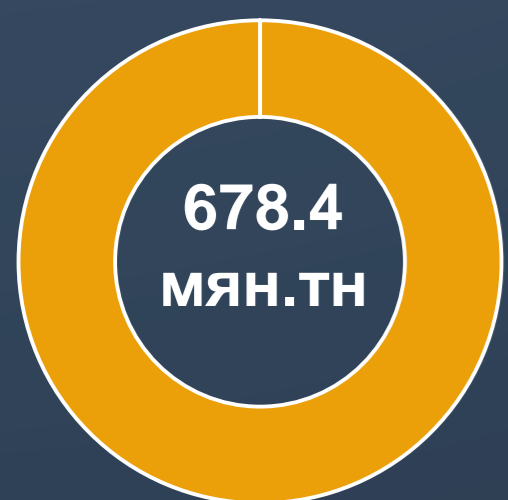
2024 оны төлөвлөгөө - 75.0 сая.тн ачаа

Биелэлт **85.8%**

Хүрэх түвшин **78.8%** / **14.2%**



Гашуунсухайт



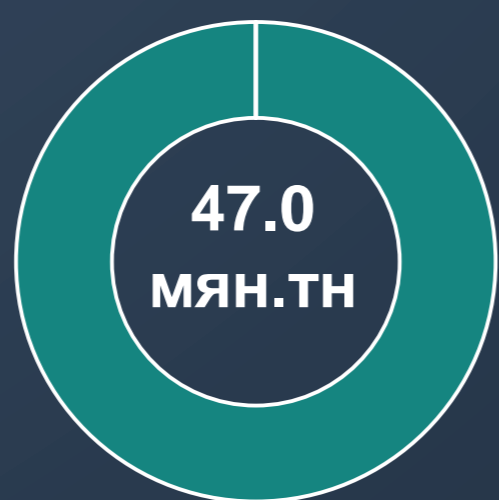
5,716
тээврийн хэрэгсэл

Шивээхүрэн



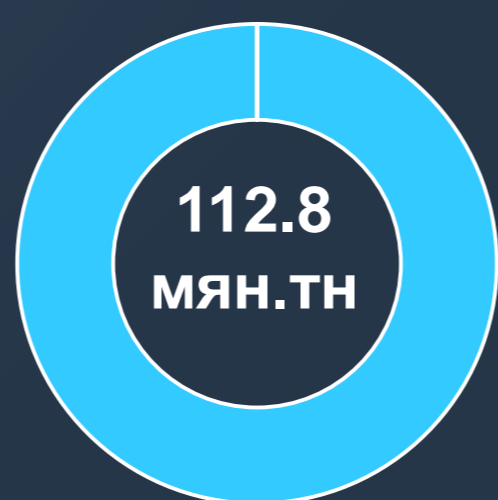
3,522
тээврийн хэрэгсэл

Бичигт



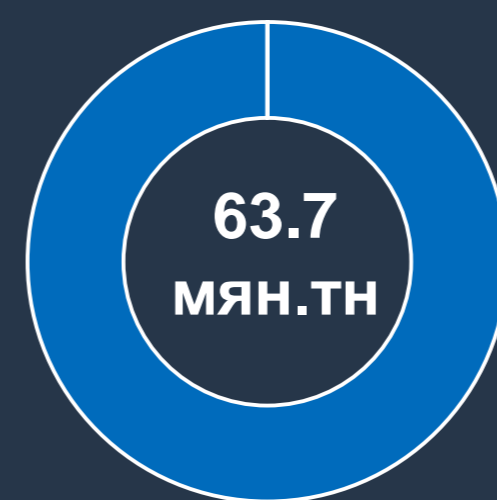
485
тээврийн хэрэгсэл

Булган



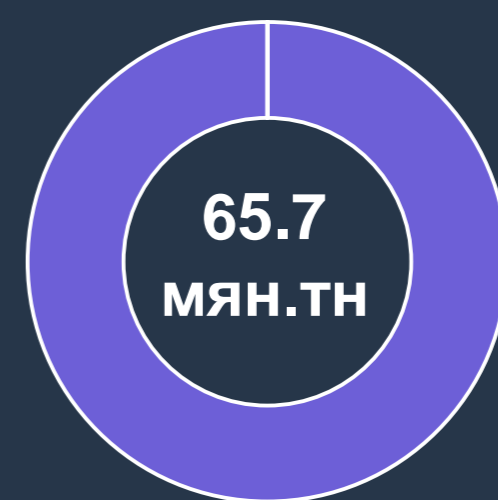
1,545
тээврийн хэрэгсэл

Замын-Үүд



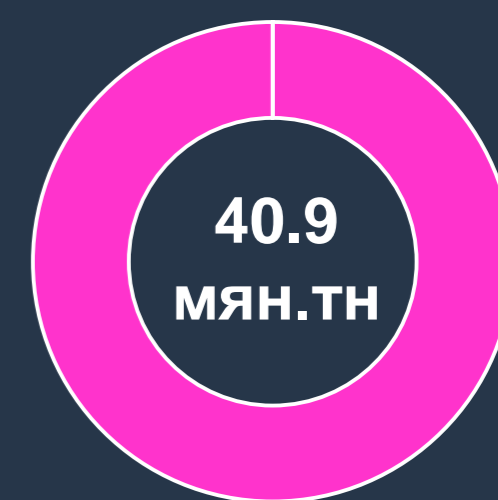
2,332
тээврийн хэрэгсэл

Ханги



627
тээврийн хэрэгсэл

Бусад



1,443
тээврийн хэрэгсэл

Нийт 15.7
мянган тээврийн хэрэгсэл

Авtotээврийн мэдээ /Зорчигч тээвэр/



7 хоног
2.8 сая

Оны эхнээс өссөн дүнгээр
112.7 сая

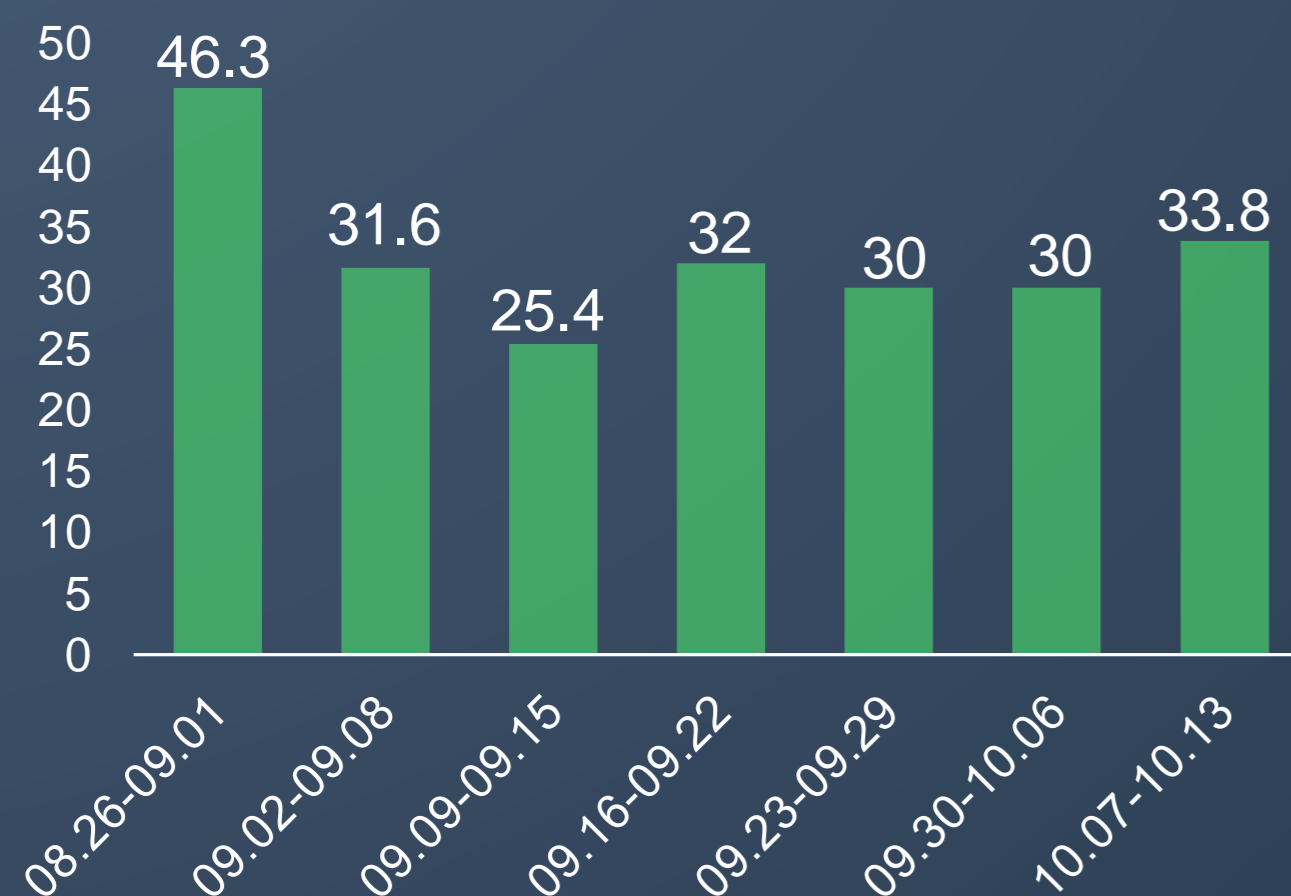
Өмнөх 7 хоногийн харьцуулалт
-9.2%

Өмнөх оны мөн үеийн харьцуулалт
+1.5%

2024 оны төлөвлөгөө – **144.0 сая.хүн**

Биелэлт **78.3%** | **21.7%**
Хүрэх түвшин **78.8%**

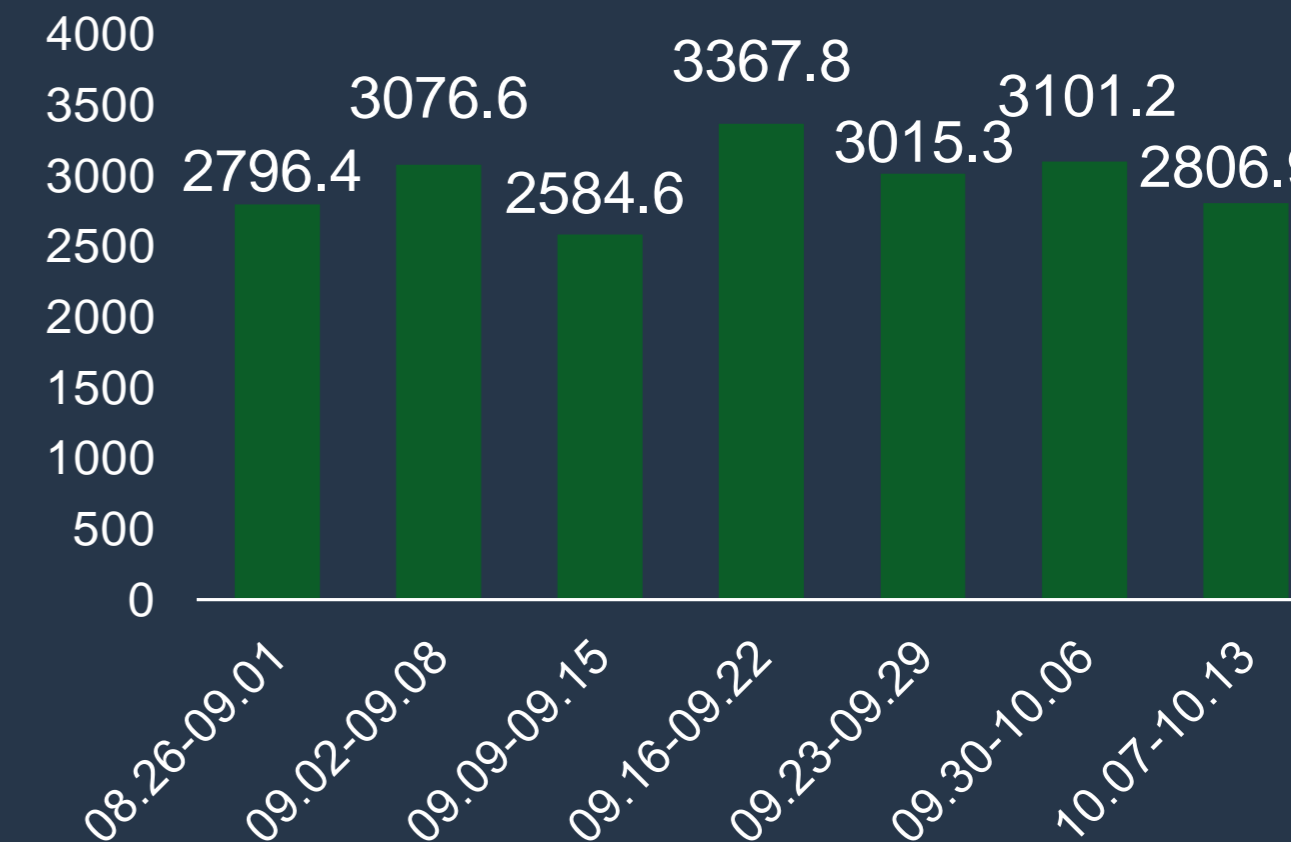
Хот хооронд /мян.зорчигч/



Улс хооронд /мян.зорчигч/



Нийслэл /мян.зорчигч/



7 хоног
33.8 мян

Оны эхнээс өссөн дүнгээр
1.46 сая

7 хоног
5.0 мян

Оны эхнээс өссөн дүнгээр
510.6 мян

7 хоног
2.8 сая

Оны эхнээс өссөн дүнгээр
110.7 сая

Өмнөх 7 хоногийн харьцуулалт
+12.8%

Өмнөх оны мөн үеийн харьцуулалт
+19.0%

Өмнөх 7 хоногийн харьцуулалт
+217.0%

Өмнөх оны мөн үеийн харьцуулалт
-23.8%

Өмнөх 7 хоногийн харьцуулалт
-9.5%

Өмнөх оны мөн үеийн харьцуулалт
+1.5%

Төмөр замын тээврийн мэдээ /Ачаа тээвэр/



7 хоног | Оны эхнээс өссөн дүнгээр

884.8 мян тн | **33.5 сая тн**

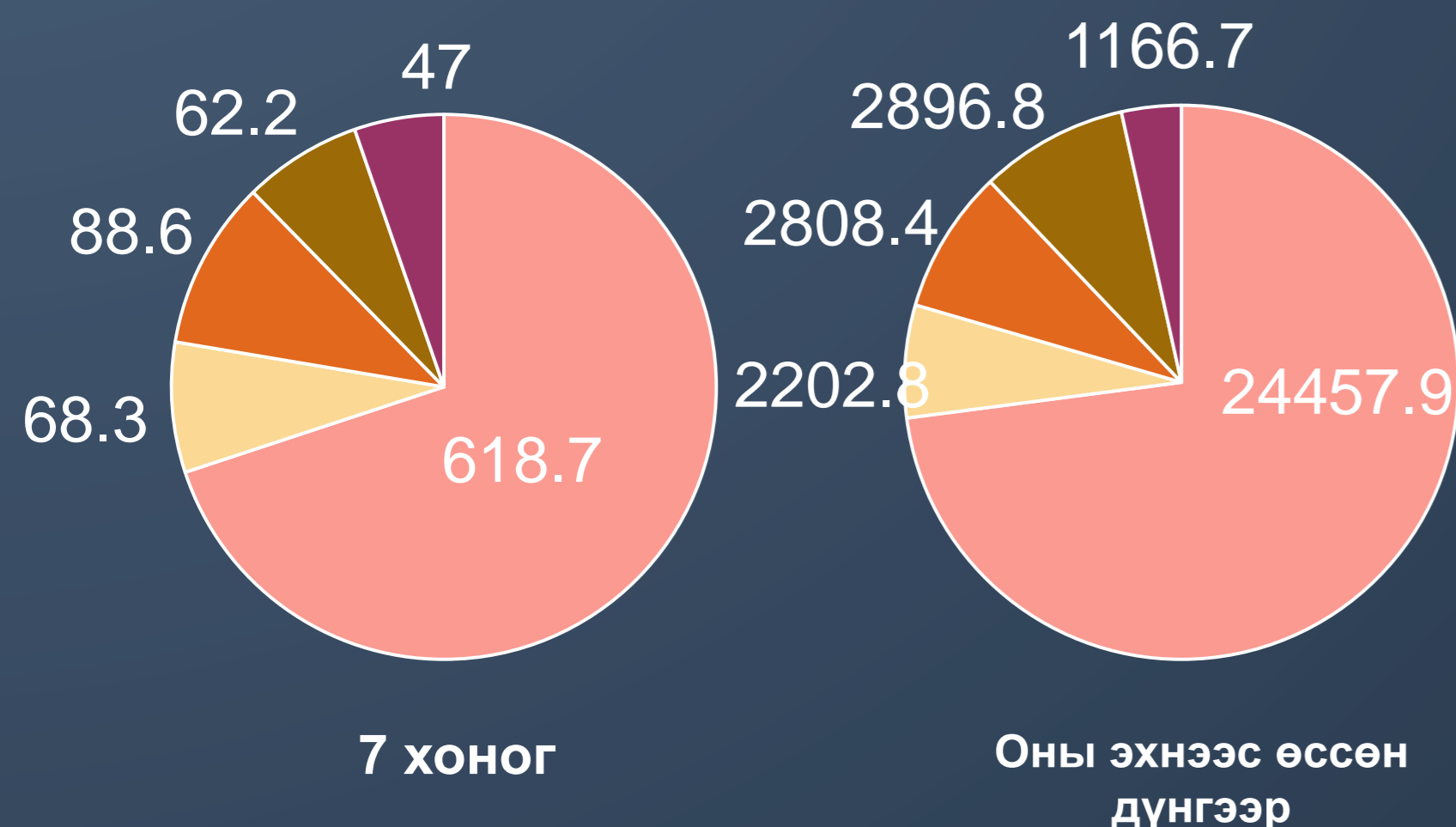
Өмнөх 7 хоногийн харьцуулалт | Өмнөх оны мөн үеийн харьцуулалт

+4.4% | **+12.9%**

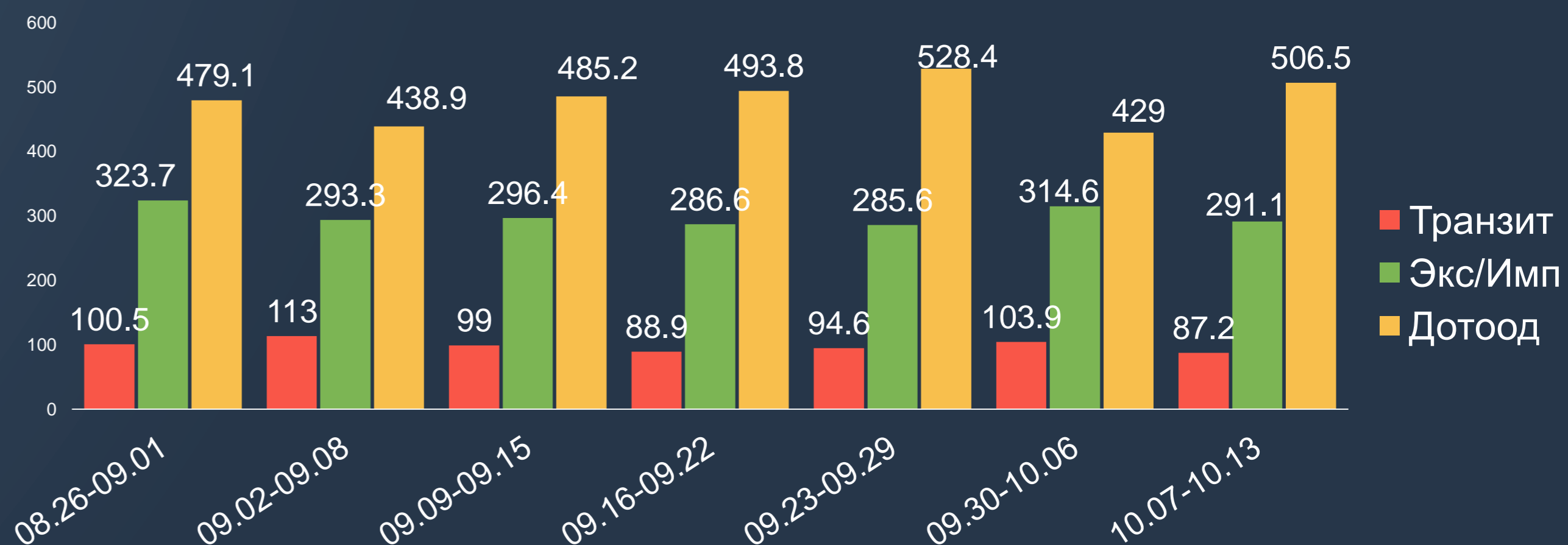
2024 оны төлөвлөгөө – 45.5 сая.тн ачаа

Биелэлт **73.7%** | Хүрэх түвшин **78.8%** | **26.3%**

Ачаа тээвэр /байгууллага, мян.тн/



Ачаа тээвэр /тээвэрлэлтийн төрөл, мян.тн/



Тяньжин боомт дахь чингэлэг

7 хоног | Өмнөх 7 хоногийн харьцуулалт

3,885 | **3,630 (+7.0%)**

Далбаатай хөлөг онгоц

7 хоног | Өмнөх 7 хоногийн харьцуулалт

223 | **228 (-2.2%)**

Галт тэрэг солилцоо

Өргөн цариг | Нарийн цариг

15.9 | **7.4**

Төмөр замын тээврийн мэдээ /Зорчигч тээвэр/



7 хоног
31.9 мян

Оны эхнээс өссөн дүнгээр
1.5 сая

Өмнөх 7 хоногийн харьцуулалт
+30.8%

Өмнөх оны мөн үеийн харьцуулалт
-6.2%

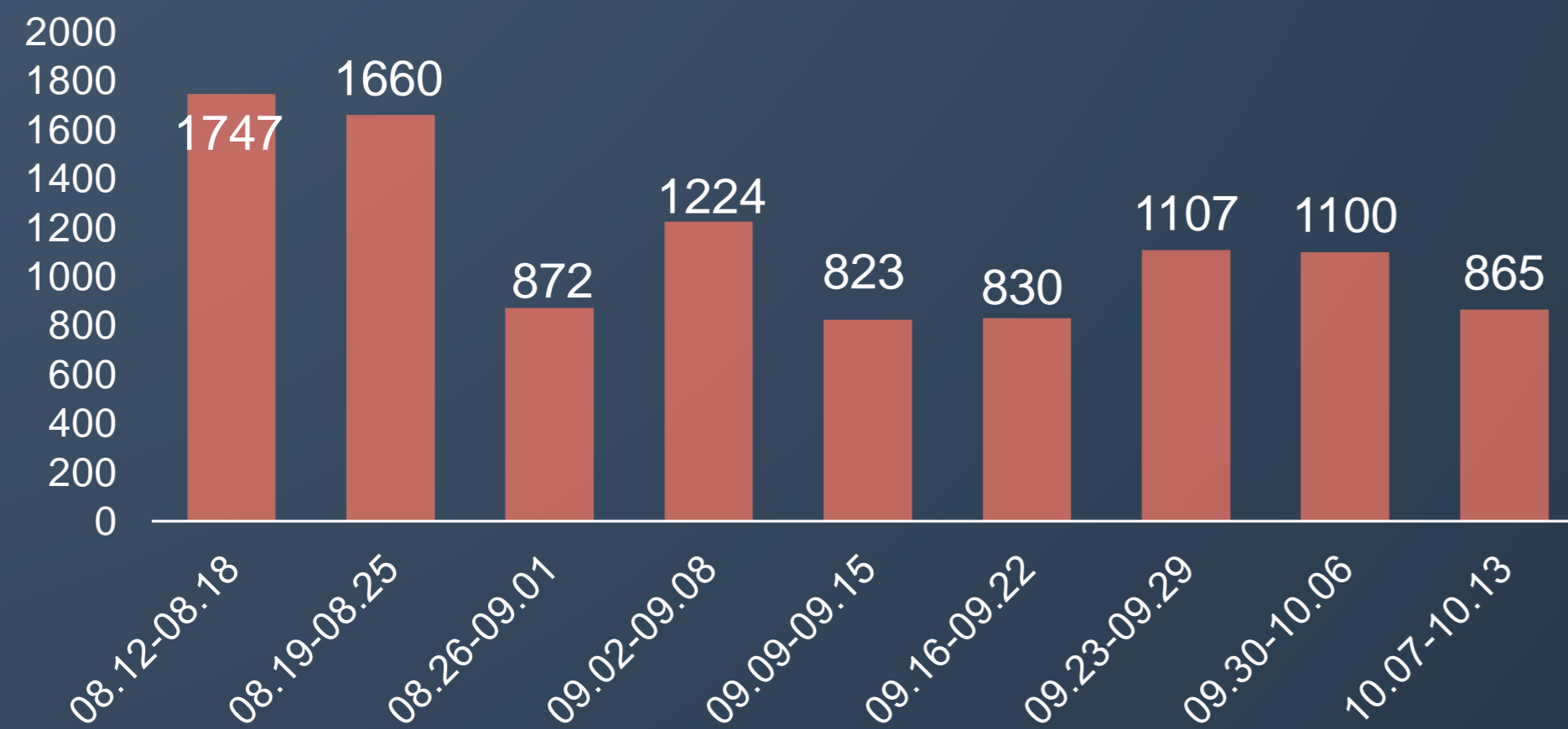
2024 оны төлөвлөгөө – **2.5 сая.хүн**

Биелэлт **61.0%**

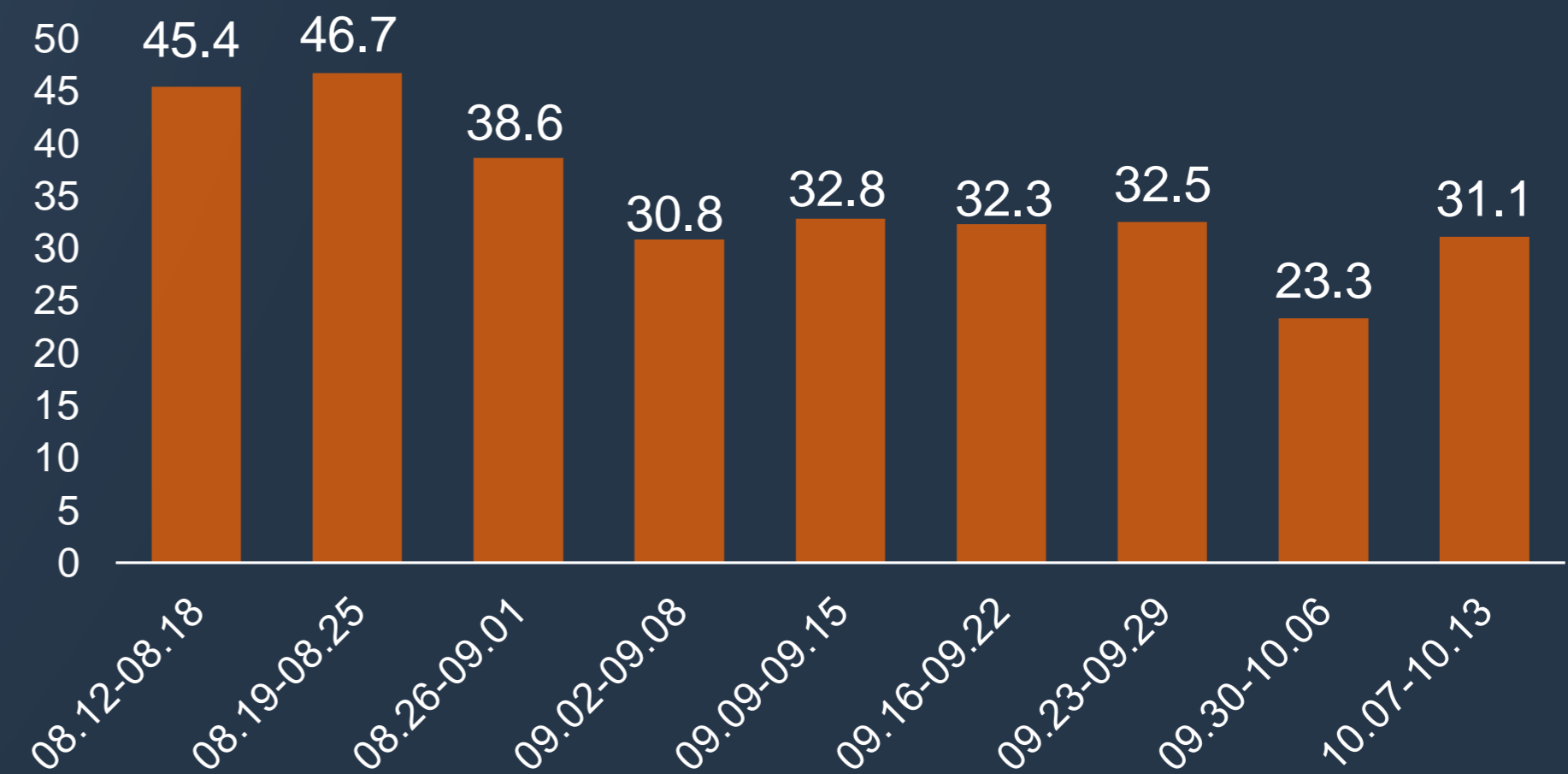
Хүрэх түвшин **78.8%**

39.0%

Олон улс /зорчигч/



Орон нутаг /мян.зорчигч/



7 хоног
865

Оны эхнээс өссөн дүнгээр
39.4 мян

7 хоног
31.1 мян

Оны эхнээс өссөн дүнгээр
1.5 сая

Өмнөх 7 хоногийн харьцуулалт
-21.4%

Өмнөх оны мөн үеийн харьцуулалт
+194.0%

Өмнөх 7 хоногийн харьцуулалт
+33.3%

Өмнөх оны мөн үеийн харьцуулалт
-7.9%